



ข่าวเศรษฐกิจการเกษตร

ในเขตพื้นที่รับผิดชอบ จังหวัดชุมพร สุราษฎร์ธานี นครศรีธรรมราช
ระนอง พังงา ภูเก็ต และกระบี่



ปีที่ 24 ฉบับที่ 106 ประจำเดือนมีนาคม 2565
สำนักงานเศรษฐกิจการเกษตรที่ 8 จังหวัดสุราษฎร์ธานี
สำนักงานเศรษฐกิจการเกษตร กระทรวงเกษตรและสหกรณ์



วิสัยทัศน์/พันธกิจ สำนักงานเศรษฐกิจการเกษตรที่ 8

วิสัยทัศน์

องค์กรนำในการพัฒนาภาคเกษตรและศูนย์กลางสารสนเทศการเกษตรภาคใต้ตอนบน ที่มีประสิทธิภาพสูง ภายในปี 2570

พันธกิจ

1. จัดทำและบริหารจัดการข้อมูลสารสนเทศการเกษตร
2. ศึกษาวิเคราะห์ วิจัยด้านเศรษฐกิจการเกษตร จัดทำรายงานสถานการณ์เศรษฐกิจการเกษตร
3. เสนอแนะนโยบาย จัดทำแผนพัฒนาและมาตรการทางการเกษตรระดับพื้นที่
4. ติดตามและประเมินผลแผนงาน/โครงการที่สำคัญของกระทรวงเกษตรและสหกรณ์

ค่านิยมร่วม (SMART OAE)

- S** Specialized : ความเชี่ยวชาญ
- M** Moral : มีคุณธรรม
- A** Accountable : มีความรับผิดชอบ
- R** Rational : มีเหตุผล
- T** Targetable : มีเป้าหมาย
- OAE** Office of Agricultural Economics : สำนักงานเศรษฐกิจการเกษตร

เป้าประสงค์

“สารสนเทศการเกษตรและแผนพัฒนาการเกษตรที่เป็นเลิศ สนับสนุนการขับเคลื่อนภาคเกษตรไปสู่การพัฒนาอย่างสมดุลและยั่งยืน”

เป้าหมายการให้บริการหน่วยงาน

1. พัฒนาข้อมูลสารสนเทศการเกษตร สนับสนุนและร่วมขับเคลื่อนแผนปฏิบัติการภาคเกษตรและมาตรการทางการเกษตรระดับพื้นที่
2. สนับสนุนการพัฒนาศักยภาพ สร้างโอกาสและความเสมอภาคของเกษตรกรและเศรษฐกิจการเกษตรอาสา
3. พัฒนาศักยภาพองค์กรและการบริหารจัดการ

ประเด็นการพัฒนา

1. พัฒนาข้อมูลสารสนเทศการเกษตร สนับสนุนและร่วมขับเคลื่อนแผนปฏิบัติการภาคเกษตรและมาตรการทางการเกษตรระดับพื้นที่
2. สนับสนุนการพัฒนาศักยภาพ สร้างโอกาสและความเสมอภาคของเกษตรกรและเศรษฐกิจการเกษตรอาสา
3. พัฒนาศักยภาพองค์กรและศักยภาพบุคลากร

บรรณาธิการแถลง

เดือนมีนาคม เป็นเดือนที่ **ปาล์มน้ำมัน** ปริมาณผลผลิตปาล์มน้ำมันในพื้นที่ออกสู่ตลาดเพิ่มขึ้น เนื่องจากปาล์มน้ำมันเริ่มเข้าสู่ช่วงผลผลิตออกมาก **ยางพารา** ปริมาณผลผลิตเริ่มออกสู่ตลาดลดลง เนื่องจากเริ่มเข้าสู่ช่วงฤดูหยุดกรีด

ในฉบับนี้ ท่านจะได้พบกับภาวะการผลิต การตลาด และราคาสินค้าเกษตรที่สำคัญ ณ ไร่นา 7 จังหวัดภาคใต้ตอนบน และข่าวสารกิจกรรมการปฏิบัติหน้าที่ของเจ้าหน้าที่สำนักงานเศรษฐกิจการเกษตรที่ 8 รายละเอียดต่างๆ ติดตามอ่านได้ในฉบับ

บก.

ประเด็น

หน้า

- ❖ บรรณาธิการแถลง 3
- ❖ ภาวะการผลิต การตลาด และราคาสินค้าเกษตรที่สำคัญ
 - ปาล์มน้ำมัน 4
 - ยางพารา 5
- ❖ ตารางราคาสินค้าเกษตรที่สำคัญ ณ ไร่นา
 - พื้นที่ภาคใต้ตอนบนฝั่งอ่าวไทย 6
 - พื้นที่ภาคใต้ตอนบนฝั่งอันดามัน 7 - 8
- ❖ บอกล่าข่าว สศท.8
 - ผอ.สศท.8 ร่วมประชุมคณะกรรมการบริหาร ศูนย์เทคโนโลยีเกษตรและนวัตกรรม จังหวัดสุราษฎร์ธานี (Agritech and Innovation Center : AIC) ครั้งที่ 1/2565 9
 - สศท.8 ลงพื้นที่ตรวจสอบข้อมูลเพื่อเป็นการตรวจทาน ผลการแปลงพื้นที่ภาพถ่ายดาวเทียม ในพื้นที่อำเภอ เมืองสุราษฎร์ธานี อำเภอพุนพิน และอำเภอท่าฉาง จังหวัดสุราษฎร์ธานี 9
 - สศท.8 ลงพื้นที่สำรวจข้อมูลภาวะเศรษฐกิจสังคม คริวเรือนและแรงงานเกษตร ปีเพาะปลูก 2564/65 จังหวัดชุมพร และสุราษฎร์ธานี ต้นทุนการผลิตจังหวัด ปลากะพงขาว และสุกร ปี 2565 จังหวัดสุราษฎร์ธานี ชุมพร และนครศรีธรรมราช 10
 - ผอ.สศท.8 พร้อมด้วยคณะเจ้าหน้าที่ สศท.8 ร่วมทำกิจกรรม Big Cleaning Day ตามแผนกิจกรรม 5 ส 10

ที่ปรึกษา : นายนิกร แสงเกตุ ผอ.สำนักงานเศรษฐกิจการเกษตรที่ 8

นายสันติ วิสุทธิสรรพ ผอ.ส่วนแผนพัฒนาเขตเศรษฐกิจการเกษตร

นายบรรจบ ชื่นสุวรรณ ผอ.ส่วนวิจัยและประเมินผล

บรรณาธิการ : นายธีรวัต มณีวัต ผอ.ส่วนสารสนเทศการเกษตร

ผู้ช่วยบรรณาธิการ : นางสาวมัสติพร พริกนาค / นางสาวฐัฐริญา ไต้ะอาด / นางสาวสุกัญญา เผ่าคนชม

กองบรรณาธิการ : ส่วนสารสนเทศการเกษตร

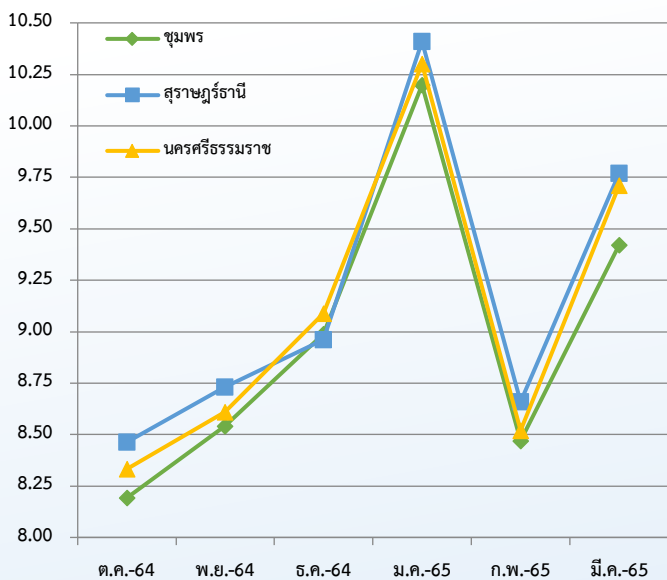
เจ้าของ : สำนักงานเศรษฐกิจการเกษตรที่ 8 เลขที่ 131 เทศบาลเมืองท่าข้าม อำเภอพุนพิน จังหวัดสุราษฎร์ธานี

โทรศัพท์/โทรสาร : 077-311-641 E-mail : zone8@oae.go.th

ปาล์มน้ำมัน

อินโดนีเซียผู้ผลิตปาล์มน้ำมันอันดับ 1 ของโลกได้มีการควบคุมการส่งออกน้ำมันปาล์มอย่างเข้มงวด เพื่อไม่ให้กระทบกับราคาอาหารภายในประเทศ ทำให้กระทบต่ออุปทานน้ำมันปาล์มในตลาดโลก อย่างไรก็ตามอินโดนีเซียได้ยกเลิกการควบคุมการส่งออกแล้วเมื่อวันที่ 18 มี.ค. 2565 และได้เพิ่มภาษีส่งออกสูงสุดเป็นต้นละ 375 ดอลลาร์สหรัฐ ซึ่งเพิ่มขึ้นมาจากร้อยละ 114.29 อีกทั้งความขัดแย้งนี้ยังส่งผลกระทบต่อการผลิตอาหารทั่วโลกอีกด้วย ประกอบกับความขัดแย้งระหว่างรัสเซียกับยูเครนส่งผลกระทบต่ออาหารทั่วโลก เนื่องจากรัสเซียเป็นหนึ่งในประเทศผู้ผลิตสารอาหารที่สำคัญของพืชอย่างแร่โพแทช ซึ่งเป็นวัตถุดิบในการผลิตปุ๋ยโพแทสเซียม และรัสเซียยังได้สั่งให้มีการระงับการส่งออกปุ๋ยด้วย นอกจากนี้รัสเซียยังเป็นหนึ่งในประเทศผู้ผลิตน้ำมันรายใหญ่ของโลก การแบนการซื้อน้ำมันจากรัสเซียของประเทศต่างๆ จะส่งผลให้ราคาน้ำมันดิบในตลาดสูงขึ้นอย่างมาก ซึ่งจะส่งผลต่อราคาน้ำมันปาล์ม

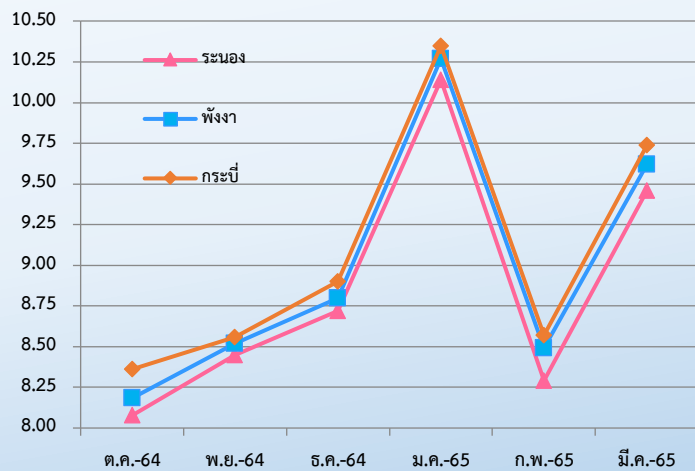
ราคาผลปาล์มน้ำมันทั้งทะลายน้ำหนัก 15 กิโลกรัมขึ้นไปที่เกษตรกรขายได้ ณ ไร่นา เดือนมีนาคม 2565 จังหวัดชุมพร ราคาเฉลี่ย 9.62 บาท/กก. เพิ่มขึ้นจากเดือนที่ผ่านมาร้อยละ 13.64 จังหวัดสุราษฎร์ธานี ราคาเฉลี่ย 9.77 บาท/กก. เพิ่มขึ้นจากเดือนที่ผ่านมาร้อยละ 12.81 จังหวัดนครศรีธรรมราช ราคาเฉลี่ย 9.71 บาท/กก. เพิ่มขึ้นจากเดือนที่ผ่านมาร้อยละ 13.88 รายละเอียดดังภาพที่ 1



ภาพที่ 1 ราคาสินค้าปาล์มน้ำมัน จังหวัดชุมพร สุราษฎร์ธานี และนครศรีธรรมราช ที่เกษตรกรขายได้ตั้งแต่เดือนตุลาคม 2564 ถึง มีนาคม 2565



ราคาผลปาล์มน้ำมันทั้งทะลายน้ำหนัก 15 กิโลกรัมขึ้นไปที่เกษตรกรขายได้ ณ ไร่นา เดือนมีนาคม 2565 จังหวัดระนอง ราคาเฉลี่ย 9.46 บาท/กก. เพิ่มขึ้นจากเดือนที่ผ่านมาร้อยละ 14.11 จังหวัดพังงา ราคาเฉลี่ย 9.62 บาท/กก. เพิ่มขึ้นจากเดือนที่ผ่านมาร้อยละ 13.28 จังหวัดกระบี่ ราคาเฉลี่ย 9.74 บาท/กก. เพิ่มขึ้นจากเดือนที่ผ่านมาร้อยละ 13.63 รายละเอียดดังภาพที่ 2



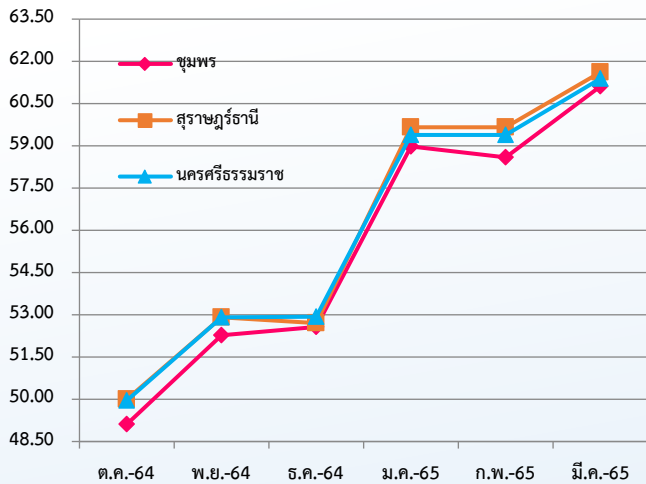
ภาพที่ 2 ราคาสินค้าปาล์มน้ำมัน จังหวัดระนอง พังงา และกระบี่ ที่เกษตรกรขายได้ตั้งแต่เดือนตุลาคม 2564 ถึง มีนาคม 2565

ยางพารา



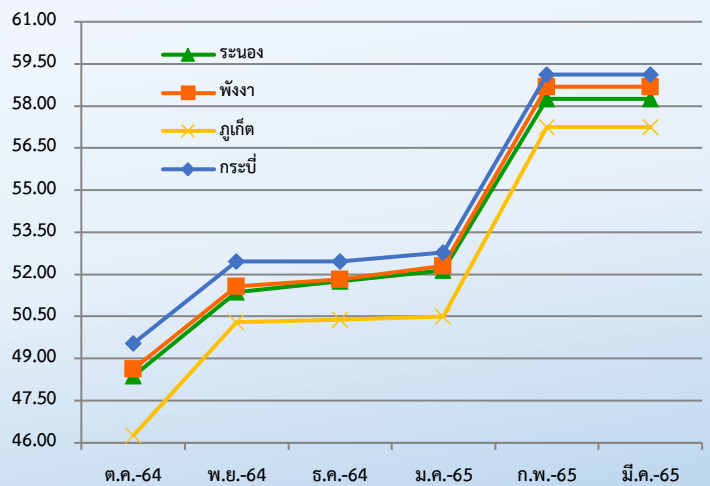
การส่งออกยางพาราของไทยในช่วงระหว่างเดือนมกราคม - กุมภาพันธ์ 2565 มีปริมาณ 0.733 ล้านตัน เพิ่มขึ้นร้อยละ 14.00 จาก 0.643 ล้านตันของปี 2564 ทางด้านความต้องการใช้ยางพาราในภาพรวมของโลก ANRPC คาดการณ์ว่าในปี 2565 ประมาณการความต้องการใช้ยาง 14.232 ล้านตัน เพิ่มขึ้นจากปี 2564 ร้อยละ 1.24 ที่มีปริมาณ 14.057 ล้านตัน

ราคายางพาราแผ่นดิบ ชั้น 3 ที่เกษตรกรขายได้ ณ ไร่นาเดือน มีนาคม 2565 จังหวัดชุมพร ราคาเฉลี่ย 61.10 บาท/กก. เพิ่มขึ้นจากเดือนที่ผ่านมาร้อยละ 3.60 จังหวัดสุราษฎร์ธานี ราคาเฉลี่ย 61.61 บาท/กก. เพิ่มขึ้นจากเดือนที่ผ่านมาร้อยละ 3.28 จังหวัดนครศรีธรรมราช ราคาเฉลี่ย 61.38 บาท/กก. เพิ่มขึ้นจากเดือนที่ผ่านมาร้อยละ 3.37 รายละเอียดดังภาพที่ 3



ภาพที่ 3 ราคายางพาราแผ่นดิบชั้น 3 จังหวัดชุมพร สุราษฎร์ธานี และนครศรีธรรมราช ที่เกษตรกรขายได้ตั้งแต่เดือนตุลาคม 2564 ถึง มีนาคม 2565

ราคายางพาราแผ่นดิบ ชั้น 3 ที่เกษตรกรขายได้ ณ ไร่นา เดือนมีนาคม 2565 จังหวัดระนอง ราคาเฉลี่ย 60.13 บาท/กก. เพิ่มขึ้นเดือนที่ผ่านมาร้อยละ 3.22 จังหวัดพังงา ราคาเฉลี่ย 60.44 บาท/กก. เพิ่มขึ้นจากเดือนที่ผ่านมาร้อยละ 2.98 จังหวัดภูเก็ต ราคาเฉลี่ย 58.75 บาท/กก. เพิ่มขึ้นจากเดือนที่ผ่านมาร้อยละ 2.62 จังหวัดกระบี่ ราคาเฉลี่ย 59.13 บาท/กก. เพิ่มขึ้นจากเดือนที่ผ่านมา ร้อยละ 3.50 รายละเอียดดังภาพที่ 4



ภาพที่ 4 ราคายางพาราแผ่นดิบชั้น 3 จังหวัดระนอง พังงา ภูเก็ต และกระบี่ ที่เกษตรกรขายได้ตั้งแต่เดือนตุลาคม 2564 ถึง มีนาคม 2565



ตารางราคาสินค้าเกษตรที่สำคัญ ณ ไร่นา

ราคาเฉลี่ยสินค้าเกษตรที่สำคัญ ณ ไร่นา เดือนมีนาคม 2565 “พื้นที่ภาคใต้ตอนบนฝั่งอ่าวไทย”

รายการ	หน่วย	เม.ย.-64	พ.ค.-64	มี.ย.-64	ก.ค.-64	ส.ค.-64	ก.ย.-64	ต.ค.-64	พ.ย.-64	ธ.ค.-64	ม.ค.-65	ก.พ.-65	มี.ค.-65	± (%)
														ก.พ.-มี.ค.65
ผลปาล์มน้ำมันทั้งทะลาย นน.> 15 กก.	บาท/กก.	4.71	5.38	5.58	6.27	6.72	7.18	8.19	8.54	8.79	10.20	8.47	9.62	13.64
มะพร้าวผลแห้งคละ	ร้อยผล	1,022.22	650.00	500.00	443.75	250.00	437.50	562.50	730.00	862.50	854.17	837.50	962.50	14.93
ยางพาราแผ่นดิบ ชั้น 3	บาท/กก.	56.69	60.73	57.00	48.63	49.53	47.75	49.10	52.26	52.27	52.69	58.98	61.10	3.60
ยางพาราแผ่นดิบ คละ	บาท/กก.	54.69	58.73	55.00	46.63	47.53	45.75	47.10	50.26	50.27	50.69	56.98	59.10	3.72
เศษยางพารา คละ	บาท/กก.	19.28	20.82	20.19	18.63	20.20	19.19	20.56	22.28	21.21	22.72	24.67	24.46	- 0.86
น้ำยางพาราสด คละ	บาท/กก.	53.67	58.20	46.25	38.00	44.40	42.38	45.88	50.40	46.50	48.29	60.88	61.38	0.82
สุกรขุนพันธุ์ลูกผสม นน.80-100 กก.	บาท/กก.	75.00	76.53	75.21	70.08	66.50	64.67	67.84	76.09	77.13	102.83	91.62	87.42	- 4.59
ไก่รุ่นพันธุ์เนื้อ (ราคาฟาร์มอิสระ)	บาท/กก.	45.00	45.00	45.00	45.00	45.00	45.00	45.00	45.00	45.00	45.00	45.00	45.00	-
ไข่ไก่สด เบอร์ 3	ร้อยฟอง	290.00	290.50	292.50	292.50	301.00	317.50	320.00	320.00	320.00	336.88	341.67	340.42	- 0.37
น้ำมันดิบ	บาท/กก.	17.67	18.00	18.00	18.00	18.00	17.00	17.75	16.50	16.50	16.25	16.88	17.50	3.70
สารกาแฟโรบัสต้าเกรด A	บาท/กก.	-	-	-	-	-	-	-	-	-	-	-	-	-
สารกาแฟโรบัสต้าคละ	บาท/กก.	-	-	-	-	-	-	-	-	80.00	78.06	76.98	66.67	- 13.39
ผลกาแฟโรบัสต้าสดคละ	บาท/กก.	-	-	-	-	-	-	-	-	15.00	13.00	13.67	-	- 100.00
ผลกาแฟโรบัสต้าตากแห้งคละ	บาท/กก.	-	-	-	-	-	-	-	-	-	36.63	34.92	-	- 100.00

รายการ	หน่วย	เม.ย.-64	พ.ค.-64	มี.ย.-64	ก.ค.-64	ส.ค.-64	ก.ย.-64	ต.ค.-64	พ.ย.-64	ธ.ค.-64	ม.ค.-65	ก.พ.-65	มี.ค.-65	± (%)
														ก.พ.-มี.ค.65
ผลปาล์มน้ำมันทั้งทะลาย นน.> 15 กก.	บาท/กก.	4.84	5.55	5.81	6.39	6.84	7.40	8.46	8.73	8.96	10.41	8.66	9.77	12.81
มะพร้าวผลแห้งคละ	ร้อยผล	1,071.11	844.00	612.50	531.25	260.00	441.67	629.17	810.00	937.50	815.00	791.67	916.67	15.79
ยางพาราแผ่นดิบ ชั้น 3	บาท/กก.	57.43	61.57	57.99	49.02	50.32	48.46	49.98	52.90	52.70	53.19	59.65	61.61	3.28
ยางพาราแผ่นดิบ คละ	บาท/กก.	55.43	59.57	55.99	47.02	48.32	46.46	47.98	50.90	50.70	51.19	57.65	59.61	3.39
เศษยางพารา คละ	บาท/กก.	20.03	21.27	20.85	19.67	20.74	20.20	21.26	22.67	22.24	23.04	25.20	25.35	0.57
น้ำยางพาราสด คละ	บาท/กก.	54.30	58.76	46.92	38.50	45.37	43.06	46.66	50.91	46.94	48.85	61.68	62.13	0.73
สุกรขุนพันธุ์ลูกผสม นน.80-100 กก.	บาท/กก.	76.75	76.00	75.38	70.88	66.60	65.75	67.67	76.30	76.50	101.25	93.63	87.33	- 6.72

รายการ	หน่วย	เม.ย.-64	พ.ค.-64	มี.ย.-64	ก.ค.-64	ส.ค.-64	ก.ย.-64	ต.ค.-64	พ.ย.-64	ธ.ค.-64	ม.ค.-65	ก.พ.-65	มี.ค.-65	± (%)
														ก.พ.-มี.ค.65
ผลปาล์มน้ำมันทั้งทะลาย นน.> 15 กก.	บาท/กก.	4.79	5.44	5.71	6.33	6.75	7.29	8.33	8.61	8.89	10.30	8.52	9.71	13.88
มะพร้าวผลแห้งคละ	ร้อยผล	1,147.22	880.00	682.17	560.00	385.40	545.21	737.50	935.62	1,091.97	941.67	867.22	1,025.83	18.29
ยางพาราแผ่นดิบ ชั้น 3	บาท/กก.	57.33	61.50	57.44	48.88	50.00	48.38	49.94	52.90	52.63	53.06	59.38	61.38	3.37
ยางพาราแผ่นดิบ คละ	บาท/กก.	55.33	59.50	55.44	46.88	48.00	46.38	47.94	50.90	50.63	51.06	57.38	59.38	3.49
เศษยางพารา คละ	บาท/กก.	19.85	21.08	20.89	19.40	20.63	20.06	21.23	22.86	22.24	23.03	25.02	25.02	- 0.03
น้ำยางพาราสด คละ	บาท/กก.	54.10	58.84	47.09	39.06	45.53	43.55	46.66	51.07	47.06	48.79	61.67	61.93	0.42
สุกรขุนพันธุ์ลูกผสม นน.80-100 กก.	บาท/กก.	74.83	75.85	75.38	69.19	66.25	63.13	67.21	75.00	77.81	100.69	92.40	84.75	- 8.28
ไก่รุ่นพันธุ์เนื้อ (ราคาฟาร์มอิสระ)	บาท/กก.	40.00	40.00	40.00	40.00	40.00	40.00	40.00	40.00	40.00	43.00	43.00	43.00	-
ไข่ไก่สด เบอร์ 3	ร้อยฟอง	316.67	310.00	310.00	320.00	337.00	345.00	348.75	349.00	363.75	361.25	361.25	355.00	- 1.73

ตารางราคาสินค้าเกษตรที่สำคัญ ณ ไร่เนา

ราคาเฉลี่ยสินค้าเกษตรที่สำคัญ ณ ไร่เนา เดือนมีนาคม 2565 “พื้นที่ภาคใต้ตอนบนฝั่งอันดามัน”

ประเภท	รายการ	หน่วย	เม.ย.-64	พ.ค.-64	มี.ย.-64	ก.ค.-64	ส.ค.-64	ก.ย.-64	ต.ค.-64	พ.ย.-64	ธ.ค.-64	ม.ค.-65	ก.พ.-65	มี.ค.-65	± (%)
			ก.พ.-มี.ค.65												
ธัญพืช	ผลปาล์มน้ำมันทั้งทะลาย นน.> 15 กก.	บาท/กก.	4.66	5.31	5.55	6.18	6.65	7.06	8.08	8.45	8.72	10.14	8.29	9.46	14.11
	มะพร้าวผลแห้งคละ	ร้อยผล	933	800	763	600	500	700	800	893.33	966.67	870.83	800.00	1,012.50	26.56
	ยางพาราแผ่นดิบ ชั้น 3	บาท/กก.	56.17	60.20	56.25	47.88	48.00	46.75	48.38	51.36	51.75	52.13	58.25	60.13	3.22
	ยางพาราแผ่นดิบ คละ	บาท/กก.	54.17	58.20	54.25	45.93	46.00	44.75	46.38	49.36	49.75	50.13	56.25	58.13	3.33
	เศษยางพารา คละ	บาท/กก.	18.89	20.10	19.83	18.13	19.85	18.46	20.17	21.62	20.31	22.50	24.31	24.06	- 1.04
	ปลาเบ็ดคละ	บาท/กก.	6.50	6.50	6.50	6.50	6.50	6.50	6.50	6.50	6.50	6.50	6.50	6.50	6.50

ประเภท	รายการ	หน่วย	เม.ย.-64	พ.ค.-64	มี.ย.-64	ก.ค.-64	ส.ค.-64	ก.ย.-64	ต.ค.-64	พ.ย.-64	ธ.ค.-64	ม.ค.-65	ก.พ.-65	มี.ค.-65	± (%)	
			ก.พ.-มี.ค.65													
ปศุสัตว์	ผลปาล์มน้ำมันทั้งทะลาย นน.> 15 กก.	บาท/กก.	4.67	5.37	5.64	6.20	6.67	7.20	8.19	8.52	8.80	10.27	8.49	9.62	13.28	
	มะพร้าวผลแห้งคละ	ร้อยผล	1,233.33	970.00	900.00	787.50	700.00	908.34	1,200.00	1,290.00	1,300.00	1,137.50	1,054.17	1,175.00	11.46	
	ยางพาราแผ่นดิบ ชั้น 3	บาท/กก.	56.33	60.17	56.73	48.42	48.95	47.25	48.63	51.57	51.83	52.31	58.69	60.44	2.98	
	ยางพาราแผ่นดิบ คละ	บาท/กก.	54.33	58.17	54.73	46.42	47.05	45.25	46.63	49.57	49.83	50.31	56.69	58.44	3.09	
	เศษยางพารา คละ	บาท/กก.	19.23	20.60	20.54	18.48	20.04	19.01	20.33	22.02	21.40	22.59	24.54	24.37	- 0.71	
	น้ำยางพาราสด คละ	บาท/กก.	53.17	57.50	46.13	37.75	44.40	41.88	45.88	50.10	46.25	48.13	60.50	60.75	0.41	
	สุกรขุนพันธุ์ลูกผสม นน.80-100 กก.	บาท/กก.	78.00	75.80	76.00	-	65.00	65.50	69.67	77.33	82.00	-	-	92.00	-	
	ไข่ไก่สด เบอร์ 3	บาท/กก.	-	300.00	300.00	300.00	342.00	362.50	355.00	310.00	320.00	330.00	330.00	330.00	330.00	-
	ปลาเบ็ดคละ	บาท/กก.	10.00	10.00	-	-	-	-	10.00	-	-	13.00	13.00	13.00	-	
	มังคุดคละ	บาท/กก.	-	-	45.00	23.52	9.37	10.00	-	-	-	-	-	-	-	

ประเภท	รายการ	หน่วย	เม.ย.-64	พ.ค.-64	มี.ย.-64	ก.ค.-64	ส.ค.-64	ก.ย.-64	ต.ค.-64	พ.ย.-64	ธ.ค.-64	ม.ค.-65	ก.พ.-65	มี.ค.-65	± (%)
			ก.พ.-มี.ค.65												
ผลไม้	ยางพาราแผ่นดิบ ชั้น 3	บาท/กก.	55.33	58.40	54.63	45.25	46.70	44.63	46.25	50.00	50.38	50.50	57.25	58.75	2.62
	เศษยางพารา คละ	บาท/กก.	17.89	19.20	18.67	17.50	18.67	17.29	18.42	20.27	18.83	-	-	-	-

ตารางราคาสินค้าเกษตรที่สำคัญ ณ ไร่เนา

ราคาเฉลี่ยสินค้าเกษตรที่สำคัญ ณ ไร่เนา เดือนมีนาคม 2565 “พื้นที่ภาคใต้ตอนบนฝั่งอันดามัน”(ต่อ)

รายการ	หน่วย	เม.ย.-64	พ.ค.-64	มี.ย.-64	ก.ค.-64	ส.ค.-64	ก.ย.-64	ต.ค.-64	พ.ย.-64	ธ.ค.-64	ม.ค.-65	ก.พ.-65	มี.ค.-65	± (%)
		ก.พ.-มี.ค.65												
ผลปาล์มน้ำมันทั้งทะลาย นน.> 15 กก.	บาท/กก.	4.73	5.44	5.70	6.32	6.79	7.34	8.36	8.65	8.90	10.35	8.57	9.74	13.63
มะพร้าวผลแห้งคละ	ร้อยผล	1,333.33	1,120.00	1,000.00	975.00	800.00	1,166.67	1,300.00	1,500.00	1,500.00	1,233.33	1,066.67	1,275.00	19.53
ยางพาราแผ่นดิบ ชั้น 3	บาท/กก.	56.89	60.60	56.96	48.61	49.57	47.88	49.54	52.47	52.46	52.79	59.13	61.13	3.38
ยางพาราแผ่นดิบ คละ	บาท/กก.	54.89	58.60	54.96	46.61	47.57	45.88	47.54	50.47	50.46	50.79	57.13	59.13	3.50
เศษยางพารา คละ	บาท/กก.	19.46	20.76	20.76	18.95	20.41	19.63	20.95	22.37	21.74	22.91	24.86	24.70	- 0.62
น้ำยางพาราสด คละ	บาท/กก.	53.80	58.13	46.36	38.52	44.90	42.56	46.38	50.70	46.77	48.56	61.19	61.63	0.73
กุ้งขาวฯ 51-60 ตัว/กก.	บาท/กก.	153.33	139.00	148.75	137.50	126.00	126.25	133.75	158.00	178.75	193.75	186.25	170.00	- 8.72
กุ้งขาวฯ 61-70 ตัว/กก.	บาท/กก.	143.33	133.00	141.25	128.75	118.00	118.75	123.75	152.00	170.00	185.00	176.25	160.00	- 9.22
กุ้งขาวฯ 71-80 ตัว/กก.	บาท/กก.	130.00	123.00	128.75	117.50	108.00	107.50	113.75	139.00	157.50	167.50	165.00	141.25	- 14.39
ปลาเปิดคละ	บาท/กก.	11.00	11.00	11.00	11.00	11.30	11.00	11.00	11.00	11.00	10.75	10.00	10.00	-
มังคุดคละ	บาท/กก.	-	-	-	32.50	-	-	-	-	-	-	-	-	-

บอกเล่าข่าว สศท.8




ผอ.สศท.8 ร่วมประชุมคณะกรรมการบริหารศูนย์เทคโนโลยีเกษตรและนวัตกรรม จังหวัดสุราษฎร์ธานี (Agritech and Innovation Center : AIC) ครั้งที่ 1/2565



วันพฤหัสบดีที่ 3 มีนาคม 2565 เวลา 13.30 น. นายนิกร แสงเกตุ ผู้อำนวยการสำนักงานเศรษฐกิจการเกษตรที่ 8 ร่วมประชุมคณะกรรมการบริหารศูนย์เทคโนโลยีเกษตรและนวัตกรรม จังหวัดสุราษฎร์ธานี (Agritech and Innovation Center : AIC) ครั้งที่ 1/2565 ณ ห้องราชพลฤกษ์ 4 ชั้น 3 สำนักงานอธิการบดี มหาวิทยาลัยราชภัฏสุราษฎร์ธานี โดยมี ผศ.ดร.วัฒนา รัตนพรหม รักษาการแทนอธิการบดี เป็นประธานการประชุมฯ เพื่อติดตามความก้าวหน้าผลการขับเคลื่อนงานของศูนย์ AIC ในปีที่ผ่านมา และพิจารณาการจัดทำแผนขับเคลื่อนศูนย์เทคโนโลยีเกษตรและนวัตกรรม ของจังหวัดสุราษฎร์ธานี ประจำปี พ.ศ.2565 รวมทั้งการจัดทำแผนพัฒนาเทคโนโลยีและนวัตกรรม (พ.ศ.2566 – 2570) ศูนย์ AIC จังหวัดสุราษฎร์ธานี และแนวทางการเสนอโครงการเพื่อขอรับงบประมาณจังหวัดและกลุ่มจังหวัด

สศท.8 ลงพื้นที่ตรวจสอบข้อมูลเพื่อเป็นการตรวจทานผลการแปลงพื้นที่ภาพถ่ายดาวเทียมในพื้นที่ อำเภอเมืองสุราษฎร์ธานี อำเภอพุนพิน และอำเภอท่าฉาง จังหวัดสุราษฎร์ธานี

วันที่ 11 มีนาคม 2565 นายนิกร แสงเกตุ ผู้อำนวยการสำนักงานเศรษฐกิจการเกษตรที่ 8 สุราษฎร์ธานี ได้มอบหมายให้นายธีรวัต มณีวัต ผู้อำนวยการส่วนสารสนเทศการเกษตร พร้อมด้วยเจ้าหน้าที่ส่วนสารสนเทศการเกษตร ลงพื้นที่ตรวจสอบข้อมูลเพื่อเป็นการตรวจทานผลการแปลงพื้นที่ภาพถ่ายดาวเทียมในพื้นที่ อำเภอเมืองสุราษฎร์ธานี อำเภอพุนพิน และอำเภอท่าฉาง จังหวัดสุราษฎร์ธานี เพื่อเป็นการสร้างความมั่นใจและสร้างความน่าเชื่อถือในการแปลงพื้นที่จากภาพถ่ายดาวเทียม ทั้งนี้ได้ขยายผลไปยังพื้นที่จังหวัดอื่นๆ ของภาคใต้ตอนบน รวมทั้งขยายผลไปยังพืชเศรษฐกิจที่สำคัญอื่น ๆ ต่อไปด้วย



บอกเล่าข่าว สศท.8



สศท.8 ลงพื้นที่สำรวจข้อมูลภาวะเศรษฐกิจสังคมครัวเรือนและแรงงานเกษตร ปีเพาะปลูก 2564/65 จังหวัดชุมพร และสุราษฎร์ธานี ต้นทุนการผลิตจิ้งหรีด ปลากระพงขาว และสุกร ปี 2565 จังหวัดสุราษฎร์ธานี ชุมพร และนครศรีธรรมราช



วันที่ 15 - 25 มีนาคม 2565 นายนิกร แสงเกตต์ ผู้อำนวยการสำนักงานเศรษฐกิจการเกษตรที่ 8 มอบหมายให้ทีมเจ้าหน้าที่ส่วนสารสนเทศการเกษตร ลงพื้นที่สำรวจข้อมูลภาวะเศรษฐกิจสังคมครัวเรือน และแรงงานเกษตร ปีเพาะปลูก 2564/65 จังหวัดชุมพร และสุราษฎร์ธานี ต้นทุนการผลิตจิ้งหรีด ปลากระพงขาว และสุกร ปี 2565 จังหวัดสุราษฎร์ธานี ชุมพร และนครศรีธรรมราช เพื่อเป็นข้อมูลประกอบการ วิเคราะห์จัดทำนโยบาย แผนงาน มาตรการส่งเสริม สนับสนุนที่เกี่ยวข้องของครัวเรือนเกษตรและภาคเกษตรต่อไป

ผอ.สศท.8 พร้อมด้วยคณะเจ้าหน้าที่ สศท.8 ร่วมทำกิจกรรม Big Cleaning Day ตามแผนกิจกรรม 5 ส

วันพุธที่ 23 มีนาคม 2565 นายนิกร แสงเกตต์ ผู้อำนวยการสำนักงานเศรษฐกิจการเกษตรที่ 8 พร้อมด้วยคณะเจ้าหน้าที่ สศท.8 ร่วมทำกิจกรรม Big Cleaning Day ตามแผนกิจกรรม 5 ส โดยทำความสะอาดภายในอาคารสำนักงาน สศท.8 สะสาง คัดแยก-จัดเก็บ เอกสาร/อุปกรณ์/สิ่งของใช้จำเป็น ทำความสะอาดบริเวณภายนอกกรอบ ๆ อาคาร สำนักงานให้สะอาดและเป็นระเบียบเรียบร้อย รวมทั้ง จัดเก็บภาชนะ/วัสดุที่มีน้ำขังเพื่อป้องกัน กำจัดแหล่งเพาะพันธุ์ลูกน้ำยุงลาย เพื่อเสริมสร้าง สุขลักษณะและสิ่งแวดล้อมที่ดีขององค์กร

